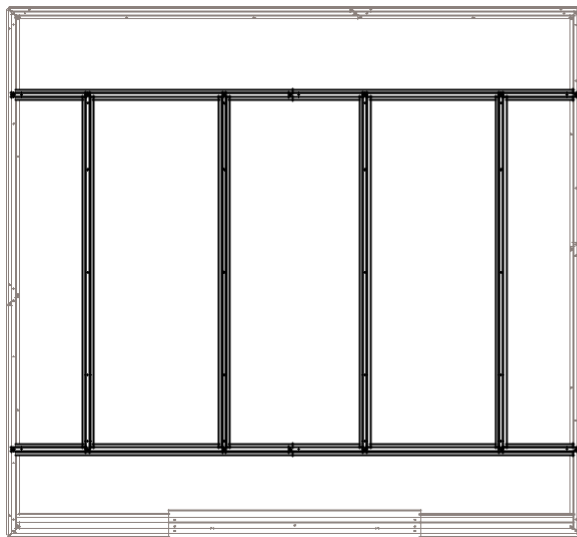
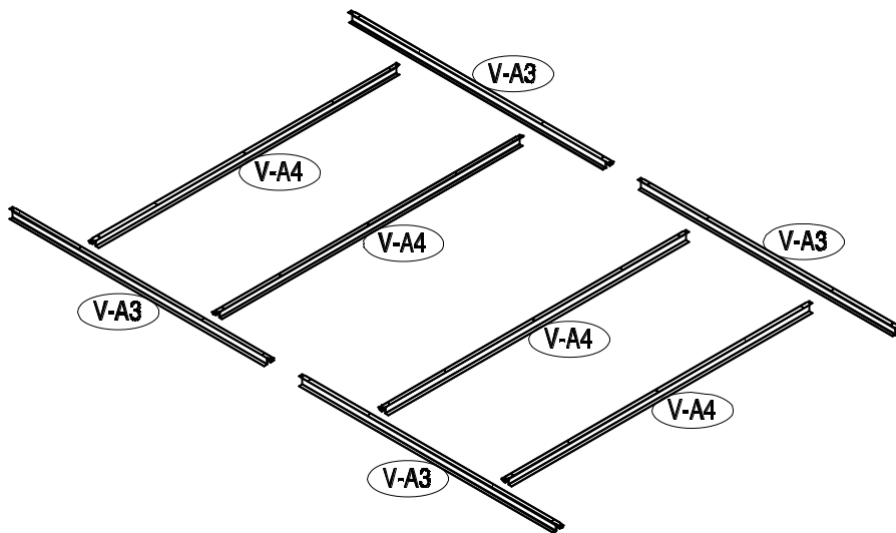



Gratulujeme k vašej voľbe a nákupu.



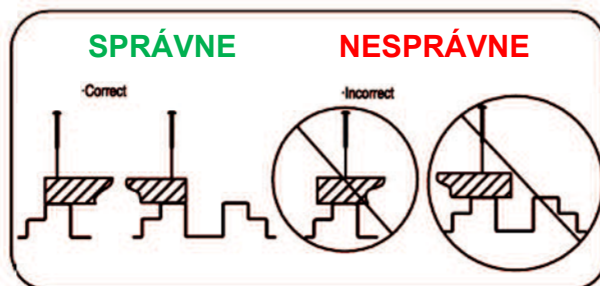
Spodná konštrukcia

kód	mm	ks
V-A3	1344	4
V-A4	1663	4
	ST4x10	16



Príprava montáže

1. Pred začatím výstavby skontrolujte miestne stavebné predpisy týkajúce sa základov, umiestnenia a iné požiadavky. Prečítajte si návod na použitie.
2. Starostlivo dodržujte všetky pokyny.
3. Starostlivo dodržujte postupnosť krokov, aby ste zaistili správnu montáž.
4. Pred pokračovaním sa uistite, že všetky diely do seba správne zapadajú.
5. **UPOZORNENIE:** Pri manipulácii s rôznymi časťami súpravy, ktoré majú ostré hrany buďte opatrní. Noste pracovné rukavice, pracovný odev s dlhými rukávami a zabezpečte ochranu očí.
NÁRADIE: krížový skrutkovač, kliešte, pracovné rukavice, meter, vodováha a rýľ alebo lopata
6. Podlaha musí byť rovná: Uistite sa, že spodná konštrukcia leží na rovnej zemi. Pri príprave miesta inštalácie odstráňte trávu a iné nečistoty.
7. **NEVSTUPUJTE NA SPODNÚ KONŠTRUKCIU, pokiaľ nie je na rovnej ploche**
8. **Pri kontrole dielov roztriedte obsah krabice podľa čísla dielu!**



Ukončenie montáže

